

УПРАВЛЕНИЕ ПЕРСОНАЛОМ

Результаты реализации кадровой политики

Ключевые цели кадровой и социальной политики Общества, призванные обеспечить достижение целевых ориентиров Стратегии развития электросетевого комплекса Российской Федерации:

- планирование потребности в персонале — обеспечение наличия достоверной информации об оперативной и прогнозной численной и качественной потребности в трудовых ресурсах, необходимых и достаточных для выполнения поставленных перед Обществом задач;
- своевременное обеспечение потребностей Общества в персонале требуемой квалификации;
- обеспечение эффективности деятельности персонала, рост производительности труда в Обществе.

Указанные ключевые цели кадровой и социальной политики достигаются путем реализации комплекса мер

по различным направлениям деятельности и достижения установленных целевых ориентиров в следующих областях:

- организационного проектирования;
- управления численностью;
- кадрового обеспечения и развития персонала;
- управления эффективностью деятельности персонала (мотивации персонала);
- социальных льгот и гарантий;
- обеспечения безопасности деятельности персонала и культуры труда.

В целях поддержания высокого уровня социальной защищенности персонала ПАО «Россети Кубань», предоставления работникам гарантий и компенсаций, минимизации заболеваемости персонала Общества в 2023 г. приняты и реализованы следующие меры:

- внесение важных изменений и дополнений в коллективный договор между работодателем и работниками

ПАО «Россети Кубань» на 2023–2025 гг., касающихся оплаты труда, внутреннего трудового распорядка, расширения льгот, гарантий и компенсаций работникам Общества;

- проведение медосмотров персонала, занятого на работах с вредными и опасными условиями труда, во всех филиалах Общества;
- активное обучение работников, направленное на снижение уровня производственного травматизма, повышение квалификации персонала;
- предоставление единовременной материальной помощи работникам и ветеранам Общества;
- оздоровление и отдых работников и их детей;
- проведение физкультурно-оздоровительной работы и развитие массовых видов спорта в корпоративной среде.

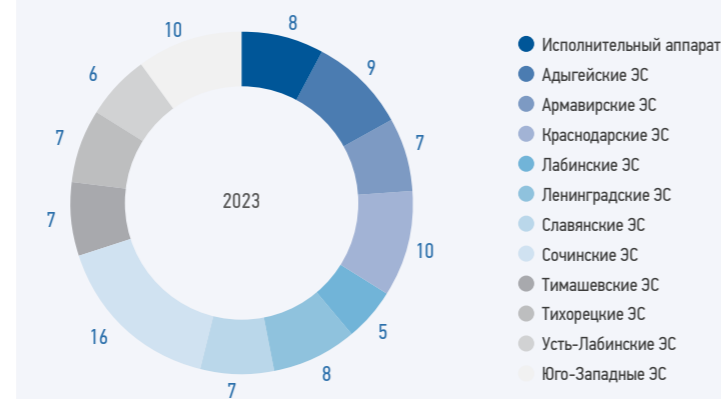
Численность и структура персонала

Среднесписочная численность работников ПАО «Россети Кубань» за 2023 г. составила 8 753 человека, что на 0,2% ниже, чем в 2022 г. Незначительное снижение среднесписочной численности обусловлено естественным движением персонала.

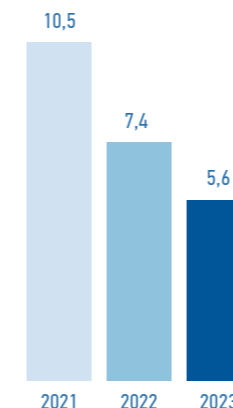
Среднесписочная численность персонала ПАО «Россети Кубань» в динамике за 2021–2023 годы (человек)



Распределение среднесписочной численности персонала ПАО «Россети Кубань» по филиалам в 2023 году (%)



Динамика уровня активной текучести персонала (%)



5,6%
уровень активной текучести персонала (–1,8 п. п. к 2022 г.)

Структура работающих по категориям персонала является типичной для компаний электросетевого комплекса и достаточно стабильной на протяжении последних трех лет: основную долю составляют рабочие — 45,1%, руководители — 19,8%, специалисты — 35,1%.

Средний возраст работников Общества в 2023 г. составил 43,7 года (в 2022 г. — также 43,7 года). За последние три года наблюдается рост доли работников от 35 лет до 50 лет (+1,4 п. п.) на фоне снижения доли работников в возрасте до 35 лет (–4,6 п. п.) и увеличения доли работников старше 50 лет (+3,2 п. п.).

43,7 года
средний возраст работников Компании в 2023 г.


Уровень обеспеченности персоналом в Обществе в 2023 г. составил 91,6%, уровень обеспеченности производственным персоналом — 90,7%, уровень активной текучести — 5,6%. За 2023 г. в Компанию

принято 973 работника, в том числе 836 человек (85,9%) — производственный персонал, 50 человек (5,1%) — вспомогательный персонал.

Анализ структуры активной текучести персонала в Компании за 2021–2023 годы (%)

Уровень активной текучести	2021	2022	2023	Изменение 2022/2023 (п. п.)
В целом по Обществу	10,5	7,4	5,6	–1,8
По возрастным группам:				
• до 35 лет	14,6	11,7	9,1	–2,6
• 35-50 лет	10,2	7,1	5,2	–1,9
• от 50 лет	6,5	3,9	3,2	–0,7
По гендерному признаку:				
• женщины	9,1	6,5	5,1	–1,4
• мужчины	10,9	7,8	5,7	–2,1
По регионам:				
• Республика Адыгея	13,9	6,7	6,8	–0,1
• Краснодарский край	10,2	7,5	5,4	–2,1

Структура персонала по категориям в 2021–2023 годах (%)



Структура персонала по возрасту в 2021–2023 годах (%)

