

АКЦИИ И ДИВИДЕНДЫ

Уставный капитал и объявленные акции

Наименование показателей	На начало 2023 г.	На конец 2023 г.
Вид, категория, тип, форма выпуска ценных бумаг	Акции обыкновенные именные бездокументарные	
Номинальная стоимость каждой ценной бумаги	100 руб.	
Уставный капитал	33 465 783 700 руб.	
Количество ценных бумаг, находящихся в обращении	363 300 457 шт.	398 966 076 шт.
Государственный регистрационный номер выпуска ценных бумаг и дата государственной регистрации	№ 1-02-00063-А от 8 июля 2003 г. (основной выпуск), № 1-02-00063-А от 1 апреля 2021 г. (дополнительный выпуск акций)	
Наличие/отсутствие специального права на участие Российской Федерации в управлении Компанией («золотая акция»)	Специальное право на участие Российской Федерации в управлении Компанией («золотая акция») отсутствует	
Наличие объявленных акций в соответствии с Уставом	142 649 400 шт. обыкновенных акций на общую сумму по номинальной стоимости 14 264 940 000 руб.	
Количество собственных акций, находящихся на балансе Компании	0	
Количество акций Общества, принадлежащих подконтрольным ему лицам	0	

В отчетном году продолжено размещение акций дополнительного выпуска, начавшееся в 2021 г. Уставный капитал Общества в отчетном году не изменялся.

внутренних документов, не разглашать конфиденциальную информацию и информацию, составляющую коммерческую

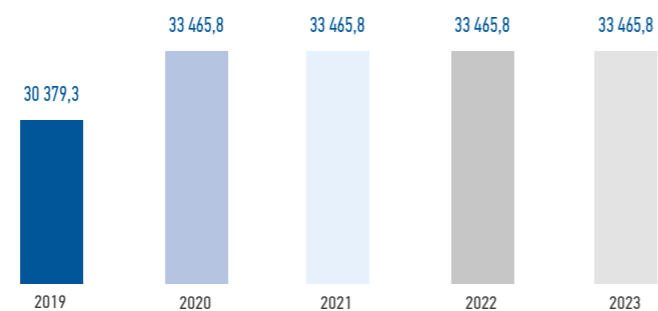
тайну, нести риск убытков, связанных с деятельностью Общества, в пределах стоимости принадлежащих им акций.

Привилегированные акции Обществом не выпускались.

В соответствии с Уставом ПАО «Россети Кубань» каждая обыкновенная именная акция Общества предоставляет акционеру — ее владельцу одинаковый объем прав. **Права акционеров приведены в Уставе Общества.**

Акционеры обязаны соблюдать требования законодательства Российской Федерации, Устава Общества и иных

Изменение уставного капитала Компании (млн руб.)



Эмиссия дополнительных акций

В отчетном году, в соответствии с решением Общего собрания акционеров от 24 февраля 2021 г. об увеличении уставного капитала, Компания осуществляла размещение акций дополнительного выпуска, государственная регистрация которого осуществлена Банком России 1 апреля 2021 г.

Проспектом ценных бумаг, содержащим условия размещения ценных бумаг и зарегистрированным Банком России

также 1 апреля 2021 г., был предусмотрен максимальный срок размещения дополнительных акций — один год с даты государственной регистрации данного дополнительного выпуска ценных бумаг.

25 апреля 2022 г. Банк России зарегистрировал проспект ценных бумаг Общества, предусматривающий продление срока размещения дополнительных акций до 1 апреля 2023 г. путем продления срока сбора оферт по 2 марта 2023 г.

25 мая 2023 г. Банк России зарегистрировал проспект ценных бумаг Общества, предусматривающий продление срока размещения дополнительных акций до 1 апреля 2024 г. путем продления срока сбора оферт по 1 марта 2024 г.

Сведения о дополнительном выпуске ценных бумаг

Цели эмиссии	Финансирование мероприятий по созданию энергетической инфраструктуры для реализации инвестиционных проектов на территории Республики Адыгеи, по реконструкции центров питания в Сочинском энергорайоне, в том числе на возмещение понесенных Обществом затрат, повышение финансовой устойчивости ПАО «Россети Кубань», снижение долговой нагрузки
Количество размещаемых ценных бумаг дополнительного выпуска	69 583 132 шт.
Цена размещения акций	100 руб. за одну акцию
Форма оплаты акций	Денежные средства
Период действия преимущественного права приобретения акций дополнительного выпуска	С 10 апреля 2021 г. по 3 февраля 2022 г.
Количество ценных бумаг Общества, размещенных в результате осуществления акционерами преимущественного права приобретения ценных бумаг	9 003 528 шт.
Период сбора оферт на приобретение акций дополнительного выпуска (с учетом продления)	С 11 февраля 2022 г. по 1 марта 2024 г.
Количество ценных бумаг Общества, размещенных посредством открытой подписки по состоянию на 31 декабря 2023 г.	55 304 711 шт.
Доля размещенных акций в общем объеме дополнительного выпуска на 31 декабря 2023 г.	92,4%
Объем привлеченных инвестиций на 31 декабря 2023 г.	6,43 млрд руб.
Информация об эмиссии дополнительных акций ПАО «Россети Кубань» на сайте Компании	Главная / Акционерам и инвесторам / Раскрытие информации / Раскрытие информации на этапах процедуры эмиссии ценных бумаг / Эмиссия акций ПАО «Россети Кубань» дополнительного выпуска (государственный регистрационный номер 1-02-00063-А от 1 апреля 2021 г.)

Акционерный капитал

Крупнейшим акционером Общества по состоянию на 31 декабря 2023 г. являлось ПАО «Россети», владеющее 99,72% голосующих акций Общества. При этом Российская Федерация в силу преобладания долей участия в ПАО «Россети» (75% уставного капитала) косвенно владела голосующими акциями ПАО «Россети Кубань».

Иных акционеров, владеющих более чем 5% акций ПАО «Россети Кубань», у Общества нет.

Сведений о заключении акционерных соглашений у Общества нет.

Акции Общества, находящихся в перекрестном владении, также нет.

9 января 2023 г. прекратили деятельность:

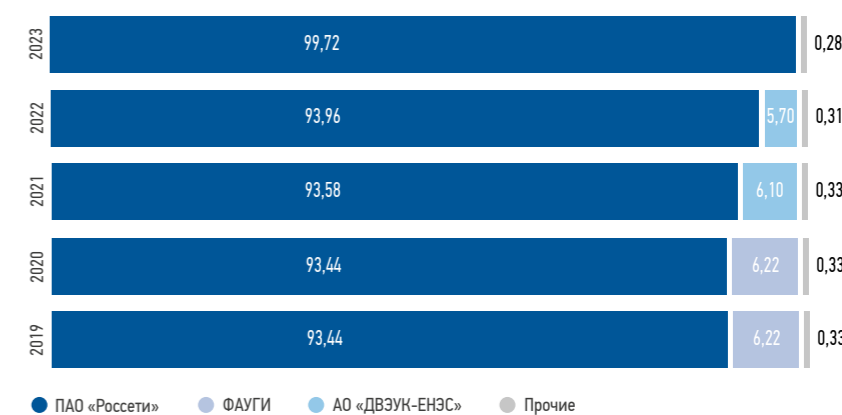
- Публичное акционерное общество «Российские сети» (сокращенное наименование ПАО «Россети») — крупнейший акционер Общества;
- Акционерное общество «Кубанские магистральные сети»;
- Акционерное общество «Томские магистральные сети»;

- Акционерное общество «Дальневосточная энергетическая управляющая компания — ЕНЭС» (также владелец пакета акций Общества).

Деятельность указанных компаний прекращена в связи с их присоединением к Публичному акционерному обществу «Федеральная

сетевая компания — Россети» (сокращенное наименование — ПАО «Россети», ранее — ПАО «ФСК ЕЭС»). Последнее является универсальным правопреемником перечисленных организаций, к нему перешло право собственности на все акции ПАО «Россети Кубань», принадлежавшие указанным акционерам Общества.

Структура акционерного капитала ПАО «Россети Кубань» за 2019–2023 годы (%)



Статистическая информация о зарегистрированных лицах в реестре акционеров ПАО «Россети Кубань» по состоянию на 31 декабря 2023 года

Вид лицевого счета / иного счета и категория зарегистрированного лица	Количество акций (шт.)	% от выпущенных	% от размещенных
Счет неустановленных лиц	3 364	0,0008	0,0009
Эмиссионный счет	5 724 893	1,3049	
Юридические лица — владельцы (15 счетов)	397 850 464	98,4191	99,7204
Физические лица — владельцы, включая счета совладения (1 786 счетов)	329 258	0,0815	0,0825
Номинальные держатели НДЦД (2 счета)	782 990	0,1937	0,1963
Итого по списку (1 805 счетов)	404 240 969	100,0000	100,0000

Рынок акций и капитализация Компании

Акции ПАО «Россети Кубань» обращаются в Третьем уровне списка ценных бумаг, допущенных к торгам на Московской бирже, тикер — KUBE, ISIN-код — RU0009046767.

Информация о текущих котировках и ценах сделок доступна на русском и английском языках:

<http://moex.com>

<https://rosseti-kuban.ru>

Рыночная капитализация Общества на конец 2022 г. составила 20,38 млрд руб., на конец 2023 г. с учетом размещенных акций дополнительного выпуска — 107,88 млрд руб.

Максимальный уровень капитализации в 2023 г. составил 292,47 млрд руб., минимальный уровень — 20,13 млрд руб. Цена одной акции за отчетный год повысилась на 376% (расчет по цене закрытия) на фоне повышения индекса МосБиржи на 43% и повышения индекса МосБиржи электроэнергетики на 32%.

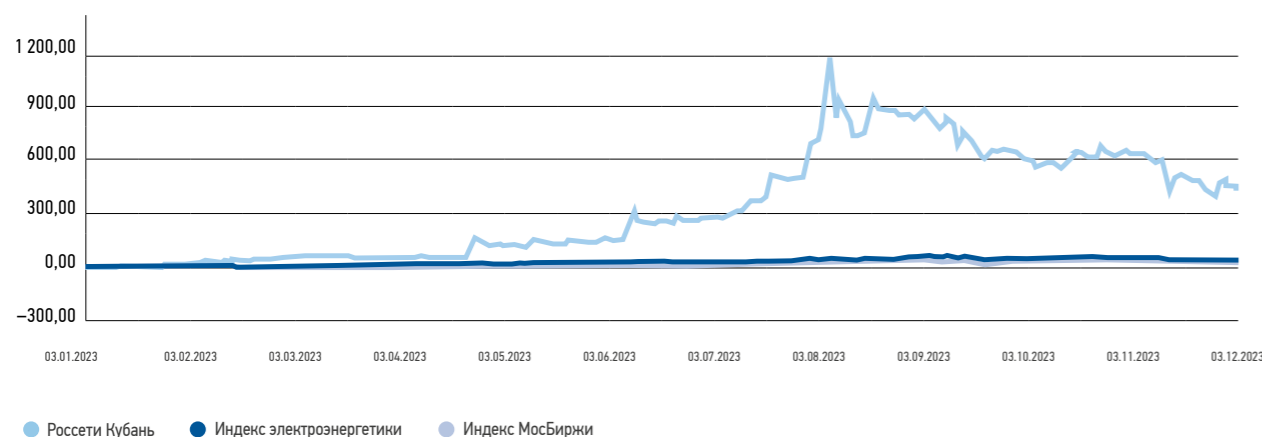
107,88 млрд руб.

капитализация Компании на конец 2023 г. (рост в 5,3 раза к 2022 г.)

376 %

повышение роста цены одной акции за отчетный год (расчет по цене закрытия)

Динамика изменения цены акций ПАО «Россети Кубань»



Динамика цены одной акции ПАО «Россети Кубань» в 2023 году (руб.)

Цена закрытия (конец 2022 г.)	Минимальная цена	Максимальная цена	Цена закрытия (конец 2023 г.)	Относительный прирост за период (%)
56,5	55,4	764,0	270,4	376,0

Котировки и объемы торгов

Показатель	2021	2022	2023	2023/2022
				(относительный прирост, %)
Средневзвешенная цена на конец периода, руб.	66,70	56,30	270,40	380,28
Рыночная капитализация на последний день торгов, млрд руб. (с учетом размещенных дополнительных акций)	22,46	20,38	107,88	429,34
Объем торгов, млн шт.	0,80	2,51	15,45	515,54
Объем торгов, млн руб.	60,30	156,16	4 138,97	2 550,47

4 138,97
млн руб. / 15,45 млн шт.

объем торгов акциями Компании на Московской бирже в 2023 г.

Таким образом, в 2023 г. наблюдалась высокая торговая активность — объем торгов вырос по сравнению с аналогичным показателем 2022 г. более чем в 26 раз (в денежном выражении). Акции Общества в базы расчета биржевых индексов не включены.

Дивиденды

Дивидендная политика Общества — совокупность используемых Обществом принципов и методов по определению пропорций между капитализируемой частью прибыли Общества и частью прибыли, выплачиваемой в виде дивидендов, а также система отношений и принципов по определению порядка и сроков выплаты дивидендов, установлению ответственности Общества за исполнение обязанности по выплате дивидендов.

Дивидендная политика Общества основывается на строгом соблюдении прав акционеров, предусмотренных действующим законодательством Российской Федерации, Уставом Общества и внутренними документами Общества. Дивидендная политика Общества направлена на повышение инвестиционной привлекательности Общества и увеличение его рыночной капитализации. Политика основывается на балансе интересов Общества и его акционеров.

Дивидендная политика Компании определяется Положением о дивидендной политике, утвержденным решением Совета директоров Общества от 31 января 2018 г. (протокол от 1 февраля 2018 г. № 297/2018) и размещенным на корпоративном веб-сайте Общества в разделе «О Компании / Учредительные и внутренние документы».

Основные принципы дивидендной политики Общества:

- соответствие принятой в Обществе практики начисления и выплаты дивидендов законодательству Российской Федерации и стандартам корпоративного управления;
- оптимальное сочетание интересов Общества и акционеров;
- определение размера дивидендов в объеме не менее 50% от чистой прибыли, определенной по данным финансовой отчетности, в том числе консолидированной, составленной в соответствии с Международными стандартами финансовой

отчетности и рассчитанной в соответствии с порядком, установленным Положением о дивидендной политике;

- обеспечение возможности осуществления дивидендных выплат с ежеквартальной периодичностью при выполнении соответствующих критериев;
- обеспечение максимальной прозрачности (понятности) механизма определения размера дивидендов и порядка их выплаты;
- обеспечение положительной динамики величины дивидендных выплат при условии роста чистой прибыли Общества;
- доступность информации для акционеров и иных заинтересованных лиц о дивидендной политике Общества;
- необходимость поддержания требуемого уровня финансового и технического состояния Общества (выполнение инвестиционной программы), обеспечение перспектив развития Общества.

Распределение прибыли за 2020–2022 годы¹ (тыс. руб.)

Показатель	За 2020 г. (годовое Общее собрание акционеров 2021 г.)	За 2021 г. (годовое Общее собрание акционеров 2022 г.)	За 2022 г. (годовое Общее собрание акционеров 2023 г.)
Нераспределенная прибыль (непокрытый убыток) отчетного периода, в том числе:	(1 501 278)	1 711 834	5 244 477
Резервный фонд	–	85 592	262 224
Прибыль на развитие	–	694 019	2 272 209
Дивиденды	–	932 223	2 710 044
			(промежуточные дивиденды по итогам девяти месяцев 2022 г. (протокол внеочередного Общего собрания акционеров от 08.12.2022 № 49) — 1 943 544 тыс. руб.; подлежащая выплате сумма дивидендов — 766 500 тыс. руб.)
Погашение убытков прошлых лет	–	0	0

¹ Решения о распределении прибыли за 2020–2022 гг. были приняты решениями годового Общего собрания акционеров Общества от 3 июня 2021 г. (протокол от 4 июня 2021 г. № 45), от 16 июня 2022 г. (протокол от 21 июня 2022 г. № 48), от 5 декабря 2022 г. (протокол от 8 декабря 2022 г. № 49), от 16 июня 2023 г. (протокол от 21 июня 2023 г. № 50).